



OPTISIZER



DATA-ANALYTIC TOOL

Nordstern

Zur Analyse von n-Messpunkten zur Bewertung der rentabelsten Photovoltaikanlagen

Optisizer – Auswertung einzelner Projekte




Optisizer – Auswertung einzelner Projekte



OPTISIZER Mandant Projekte Einstellungen Vorlagen SOLARMOTION GMBH

Willkommen, Stefan Merz!



solarmotion gmbh

Aktive Benutzer: 13
Lizenz gültig bis: 26.02.2021

Projekte

Projekte anzeigen Projekt erstellen

Meine Favoriten

Noch keine Favoriten hinzugefügt...

Neues von Optisizer

30.08.20 – Dashboard als Startseite
Mit der Version 1.21 wurde das Dashboard als Startseite eingeführt.

30.08.20 Neue Version v1.21
Klicken Sie [hier](#) für eine Übersicht der neuen Funktionen

Ich benötige Hilfe!

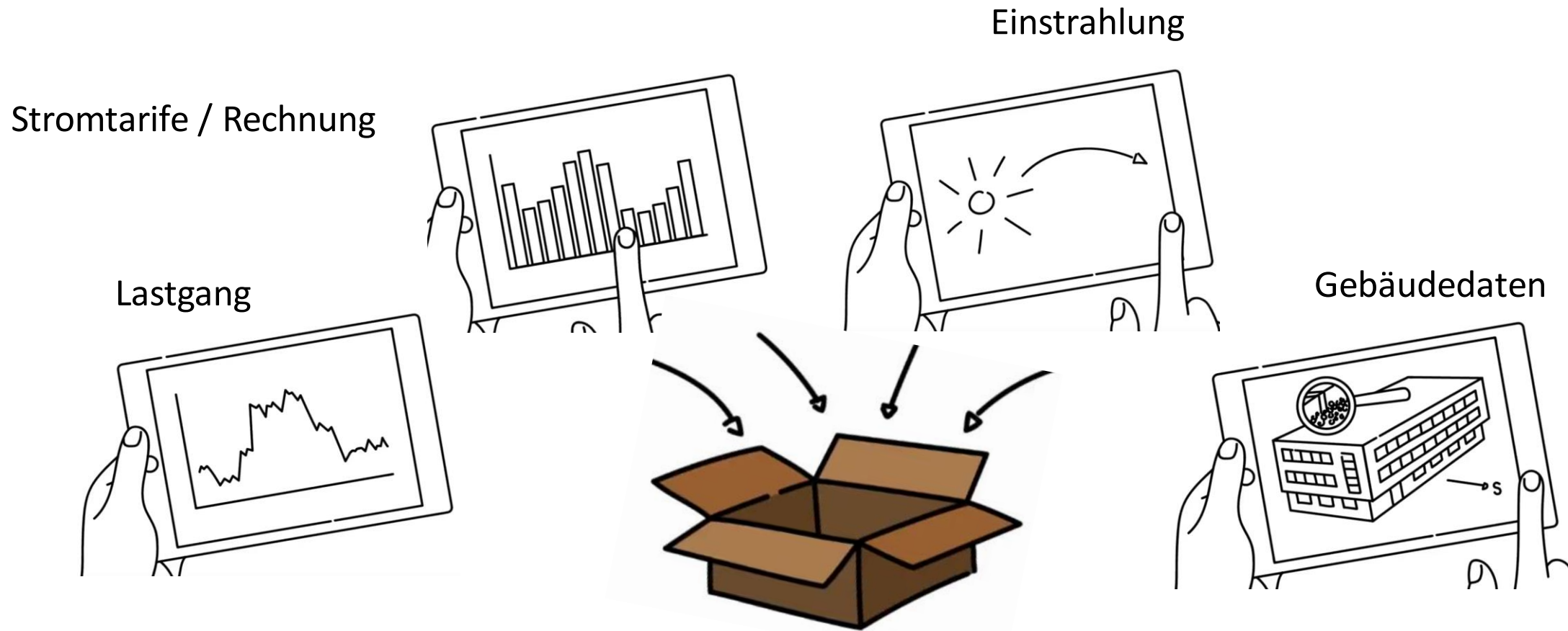
Melden Sie sich bei unserem Support support@optisizer.ch

Tutorials

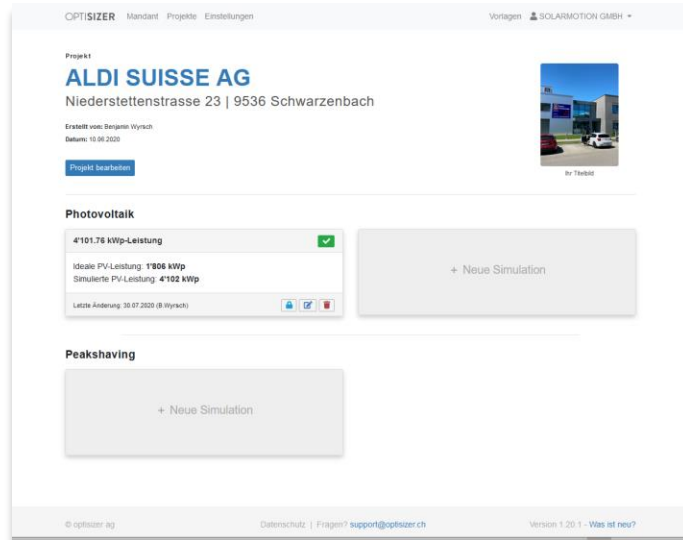
Folgt in kurze...

Dashboard mit Übersicht

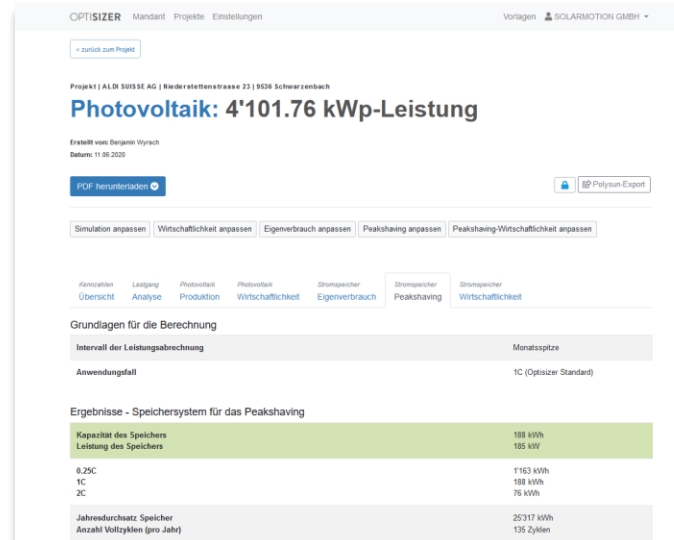
Datengrundlage für Auswertung



Auslegung und Resultate



Projekt- und Auswertungsübersicht




Auswertungsübersicht mit Menüliste

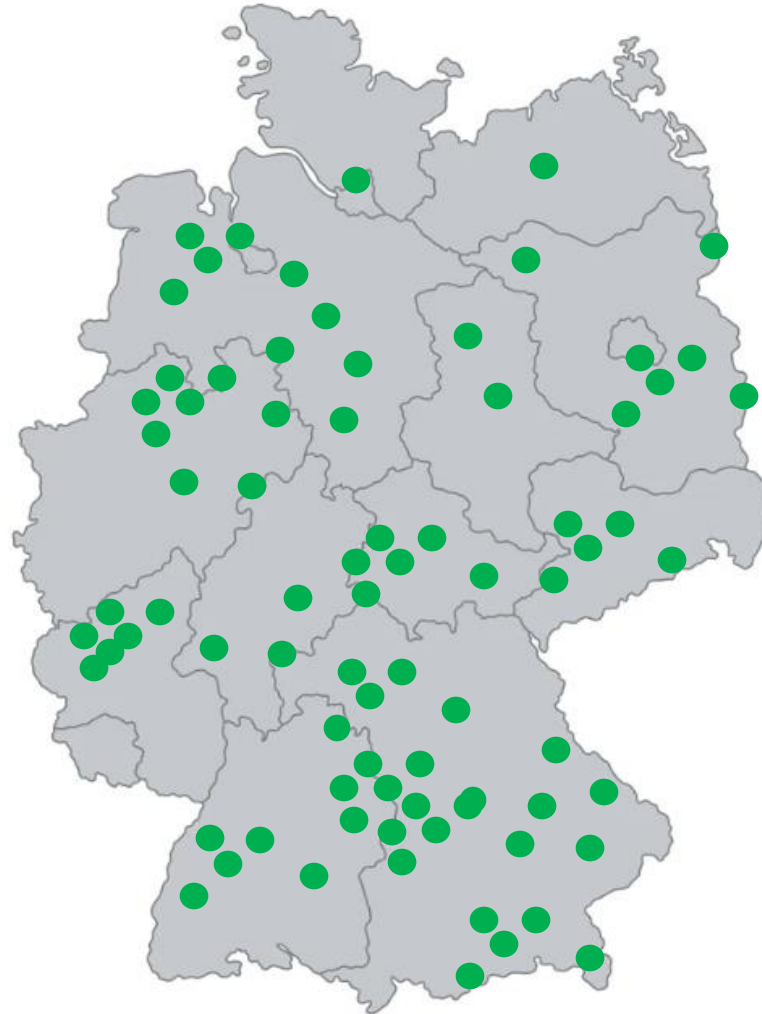



Menü „Peakshaving“

Auswertung und Bericht



Was ist, wenn...?





Nordstern

- Automatisierte und simultane Auswertung von mehreren Datensätzen
- Integration von Schnittstellen für Abbildung der notwendigen Parameter
- Evaluation von rentabelsten Projekten
- Potenzial-Analyse des gesamten Versorgungsgebiets/Liegenschaften



Data-Analytic-Tool zur Analyse von n-Messpunkten
zur Bewertung der **rentabelsten Projekte**.